

عرض وتحليل نتائج الاستبيان:

جدول رقم 01: يمثل عدد الاستثمارات الموزعة والمسترجعة :

عدد الاستثمارات التي لم تسترجع		الاستثمارات التي استرجعت		عدد الاستثمارات التي وزعت	
النسبة	العدد	النسبة	العدد		العدد
33.33%	30	66.66%	60	90	تلاميذ المدرسة الصم البكم

من خلال الجدول رقم 01: نلاحظ ان نسبة الاستثمارات التي استرجعت بلغت 66.66% ، بينما بلغت الاستبيانات التي لم تسترجع 33.33% ، وهذا يدل على ان الاستثمارات وزعت على اكبر عدد من افراد العينة وهذا عدد كافي يساعدنا على دراستنا.

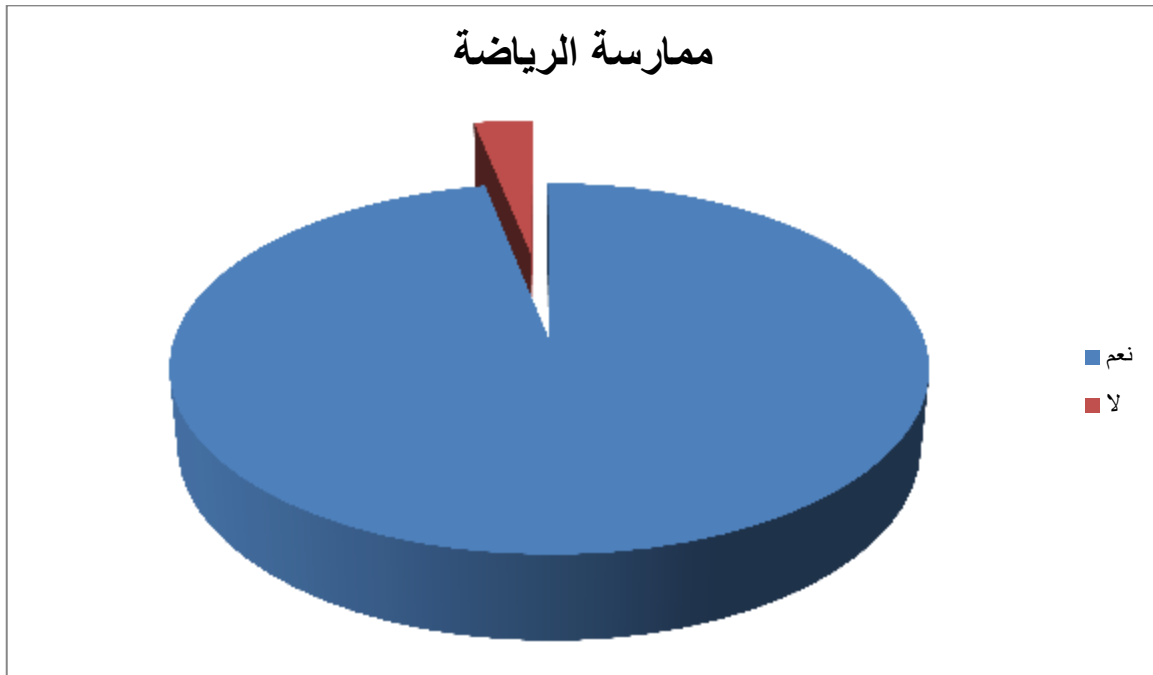
المحور الاول: التوازن النفسي :

السؤال الاول: هل تحب ممارسة الرياضة ؟

الجدول رقم 02: يمثل مدى حب افراد العينة لممارسة الرياضة:

الاجابة	التكرار	النسبة المئوية
نعم	60	%100
لا	00	%00
المجموع	60	%100

من خلال الجدول 02: نلاحظ ان كامل العينة تحب ممارسة الرياضة



الشكل رقم 01: دائرة نسبية تمثل حب ممارسة الرياضة

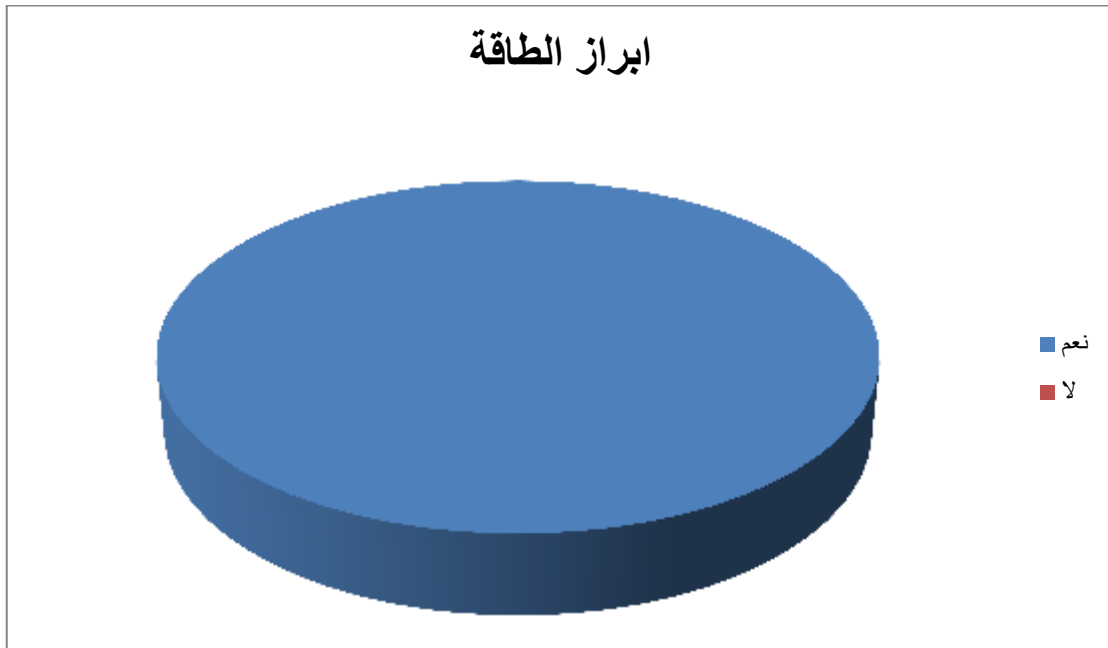
السؤال الثاني:

هل تبرز كل طاقتك من اجل الفوز؟

الجدول رقم 03: ابراز الطاقة عند ممارسة النشاط الرياضي:

الاجابة	التكرار	النسبة المئوية
نعم	60	%100
لا	00	%00
المجموع	60	%100

نلاحظ من خلال الجدول رقم 03: ان نسبة %100 من العينة يبرزون طاقتهم خلال ممارسة الرياضة.



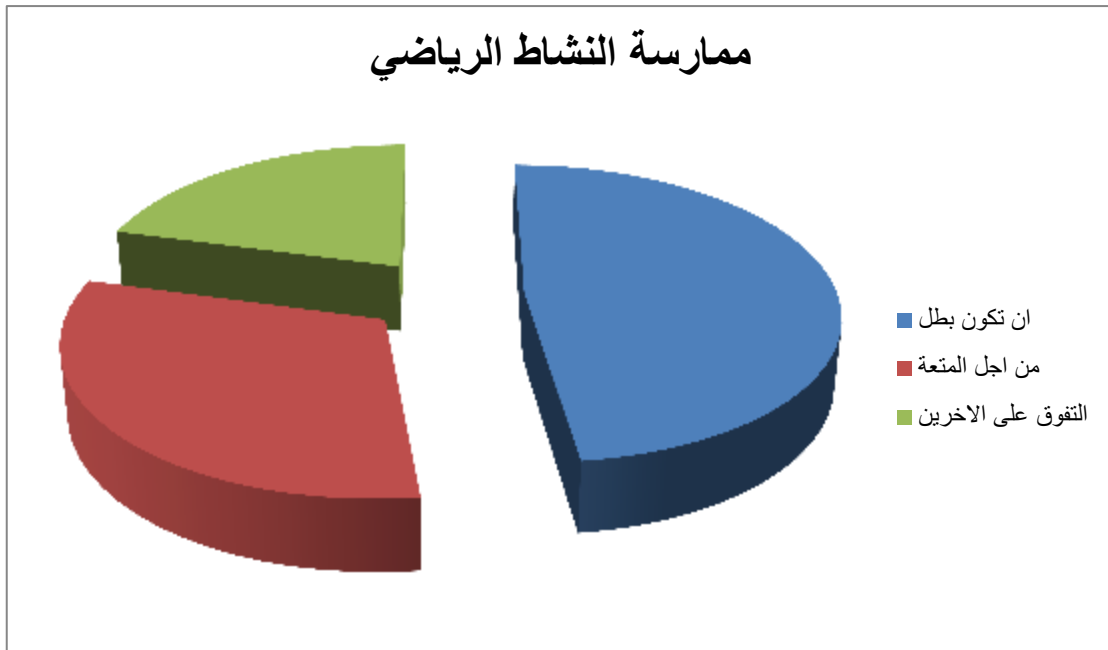
الشكل رقم 02: يبين دائرة نسبية تمثل ابراز الطاقة عند ممارسة الرياضة

السؤال الثالث: لماذا تمارس النشاط الرياضي ؟

جدول رقم 04: يبين سبب ممارسة النشاط الرياضي:

الاجابة	التكرار	النسبة المئوية
ان تكون بطل	37	%48.05
من اجل المتعة	24	%31.18
التفوق على الزملاء	16	%20.77

من خلال الجدول رقم 04 نلاحظ ان نسبة %48.05 تمارس الرياضة كي تكون ابطلا ،ونسبة %31.18 من اجل المتعة ،بينما نسبة % 20.77 اجابوا للتفوق على الزملاء.ومنه نستنتج ان لممارسة الرياضة عدة اهداف .



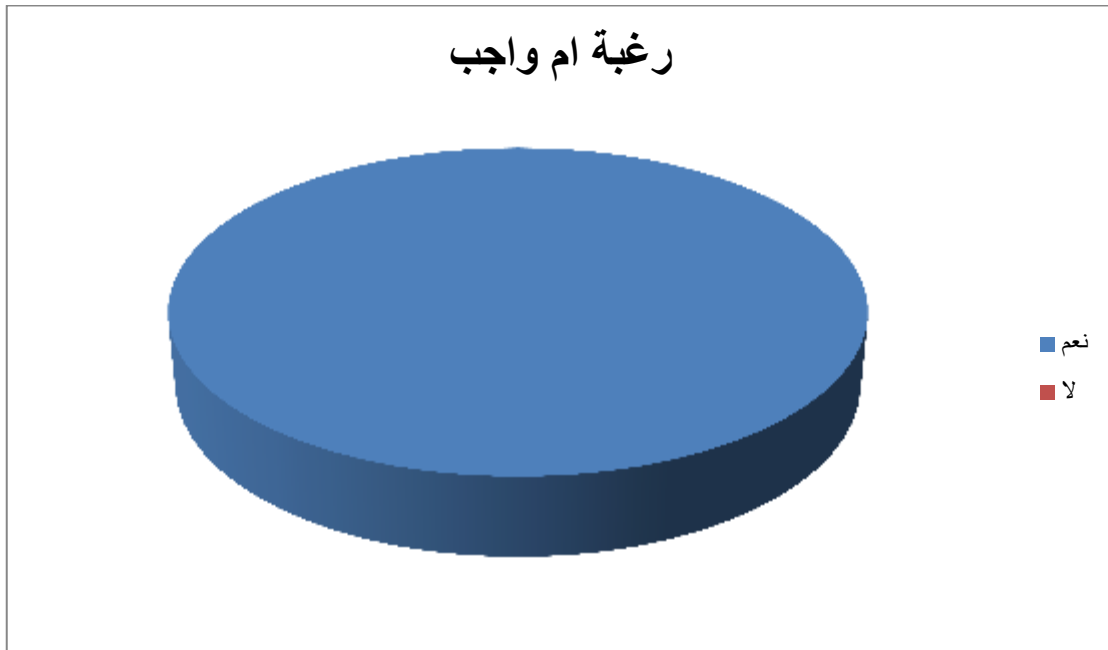
الشكل رقم 03: يبين ممارسة الرياضة

السؤال الرابع: هل تمارس النشاط الرياضي ؟

الجدول رقم 05: لماذا ممارسة الرياضة

الاجابة	التكرار	النسبة المئوية
رغبة	60	%100
واجب	00	%00
المجموع	30	%100

من خلال الجدول رقم 04: نلاحظ ان نسبة الاجابة برغبة بلغ نسبة %100 ومنه نستنتج ان كل افراد العينة لديها الرغبة في ممارسة الرياضة.



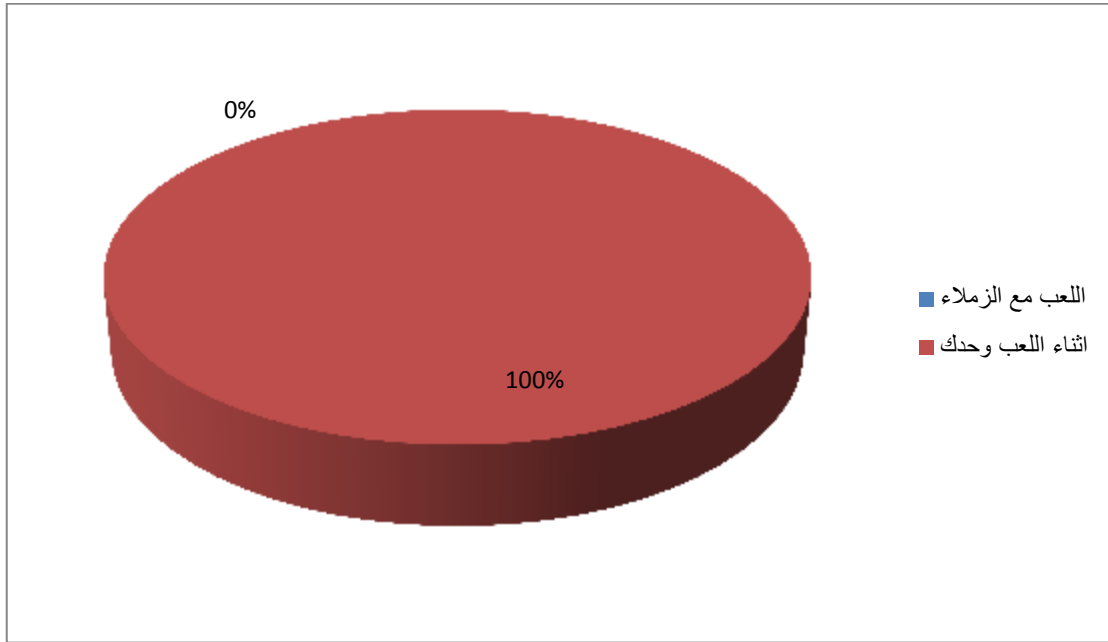
الشكل رقم 04: يبين رغبة ام واجب ممارسة الرياضة.

السؤال الخامس: متى تشعر ان لك دور في المجتمع ؟

الجدول رقم 06: يبين الشعور بالدور في المجتمع.

الاجابة	التكرار	النسبة المئوية
اللعب وحدك	60	100%
اللعب مع الزملاء	00	00%
المجموع	60	100%

نلاحظ من خلال الجدول رقم 06 ان الشعور باللعب لوحده بلغ 100% أي ان جميع افراد العينة يحبون اللعب وحدهم.



اشكال رقم -5- الشعور بالدور في المجتمع

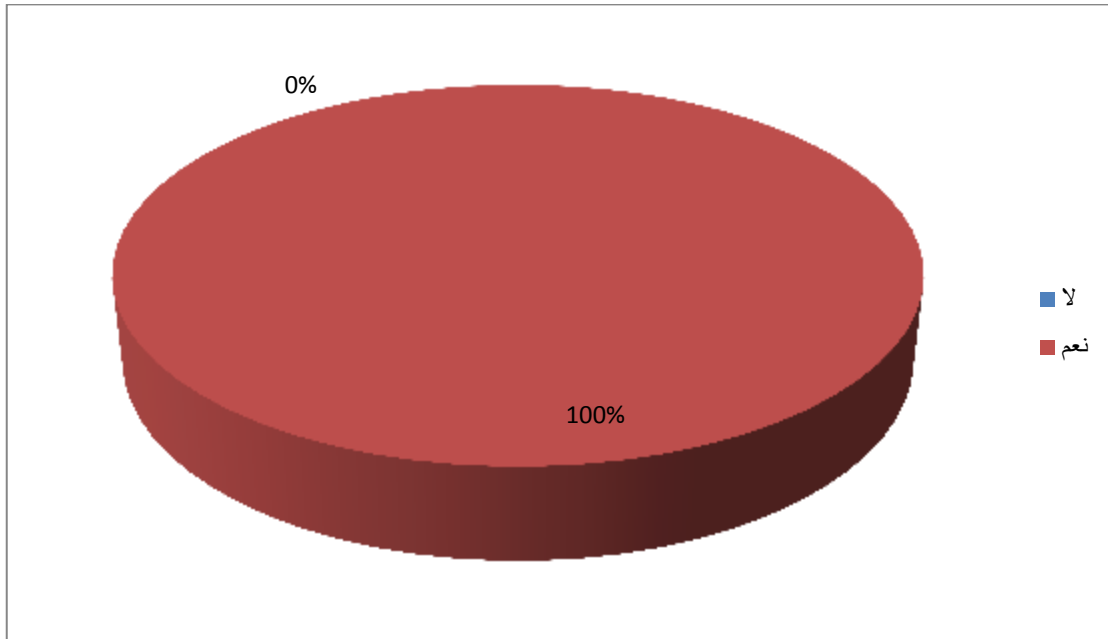
السؤال السادس: هل انت راض على الانشطة التي تمارسها؟

الجدول رقم 07: يبين الرضى على الانشطة الرياضية الممارسة

الاجوبة	التكرار	النسبة المئوية
نعم	60	100%
لا	00	00%
الاجوبة مكتملة للسؤال	التكرار	النسبة المئوية
مع الزملاء	54	90%
بمفردك	06	10%
المجموع	60	100%

من خلال الجدول رقم 07 نلاحظ ان نسبة 100% راية عن الانشطة التي تمارسها افراد العينة ،بينما نسبة 90% تفضلها مع الزملاء .

ومن خلال ذلك نستنتج ان اغلبية التلاميذ الصم البكم راون عن الانشطة التي تمارسها كما يفضلونها مع زملائهم ومنه حب النشاط الرياضي حب جماعي .



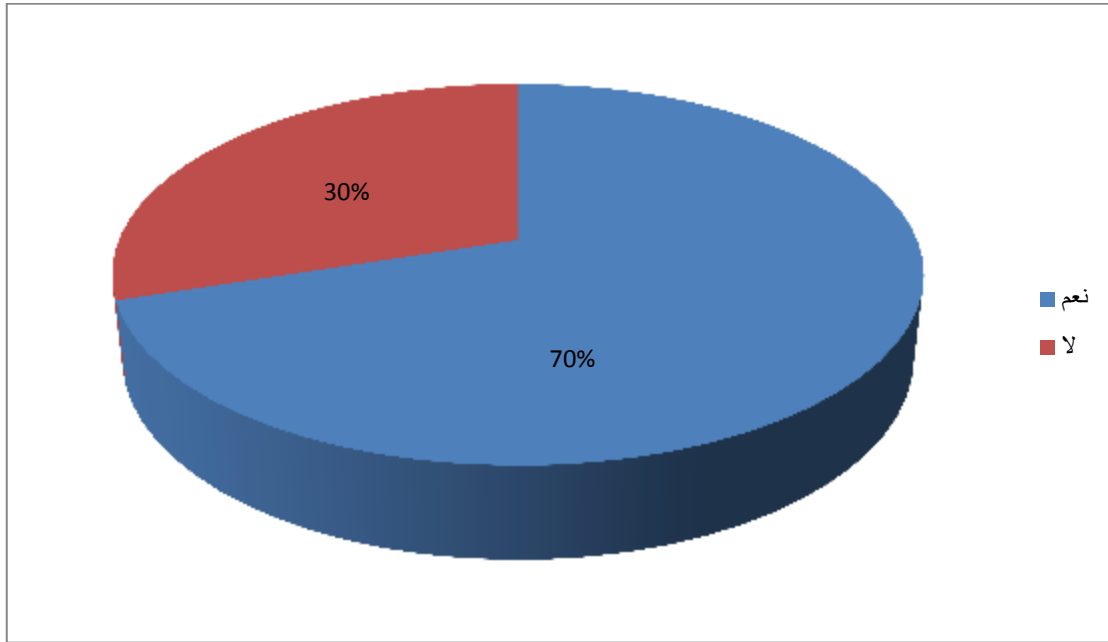
الشكل رقم-6 مدى رضا على الانشطة الممارسة

السؤال السابع: هل تحب اللعب مع الاسوياء ؟

الجدول رقم 08: يبين حب الرياضة مع الاسوياء .

الاجوية	التكرار	النسبة المئوية
نعم	42	%70
لا	18	%30
المجموع	60	%100

من خلال الجدول رقم 08 : نلاحظ ان نسبة الاجابة بنعم %70 بينما بلغت نسبة % 30 الاجابة لا ، أي ان غالبية التلاميذ يحبون ممارسة الرياضة مع الاسوياء.



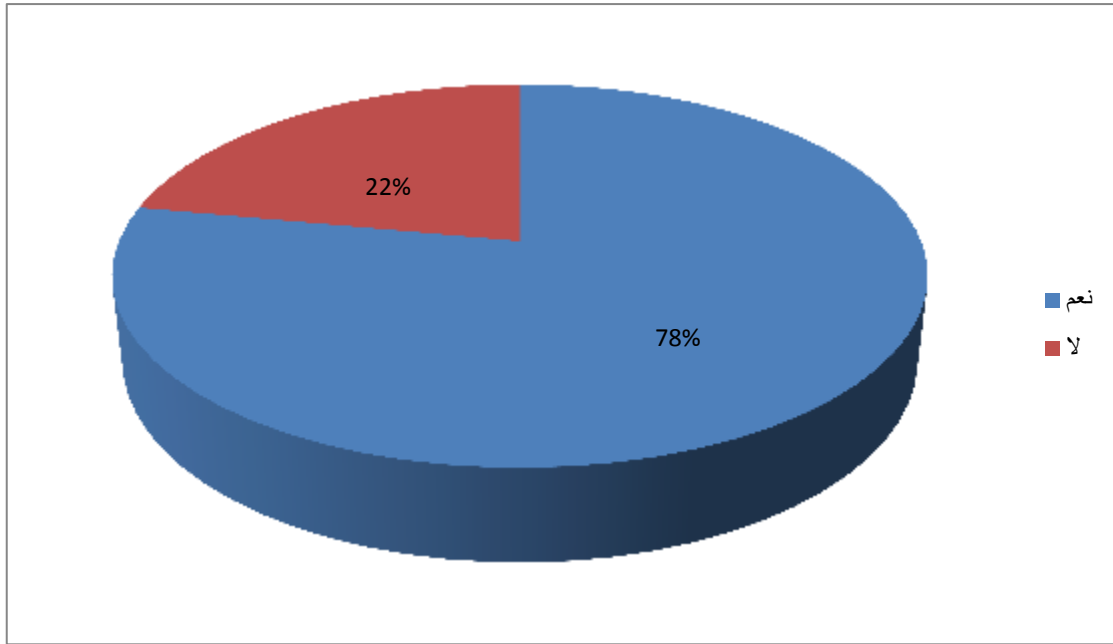
الشكل رقم 07 حب قيادة الفريق

السؤال الثامن: هل تحب الفريق في الرياضات الجماعية ؟

الجدول رقم 09: يبين حب قيادة الفريق.

الاجوية	التكرار	النسبة المئوية
نعم	47	%78.33
لا	13	%21.66
المجموع	60	%100

نلاحظ من خلال الجدول رقم 09 ان نسبة %78.33 اجابوا بنعم في حب قيادة الفريق في الرياضات الجماعية، ونسبة %21.66 بلا ومنه نستنتج ان اغلبية التلاميذ يحبون قيادة الفريق.



الشكل رقم 08 حب قيادة الفريق

تحليل الفرضية الاولى:التوازن النفسي:

من خلال طرحنا للاستئلة عبر محاور الاستبيان لاحظنا ان للنشاط الرياضي الجماعي دور ايجابي في رفع المستوى النفسي لهذه الفئة من خلال ممارستها لهذا النوع من الرياضات كما ان للرياضات الجماعية دور مهم في تطوير العلاقات بين المعاقين والاسوياء وهذا ما لاحظناه في حب اللعب مع الاسوياء وتجعل من المعاق يجب مسؤولية ومكز للقيادة ،كما لاحظنا الاقتناع التام بنوع النشاط الرياضي الممارس ،وهذا ما يدل على ان فئة المعاقين الصم البكم لديهم الجرأة الكافية لاختيار مايرغبون به .

ومنه فان الفرضية الاولى تحققت وهي ان للنشاط الرياضي خاصة الجماعي له دور هام في التعويض النفسي لفئة الصم البكم.

المحور الثاني:

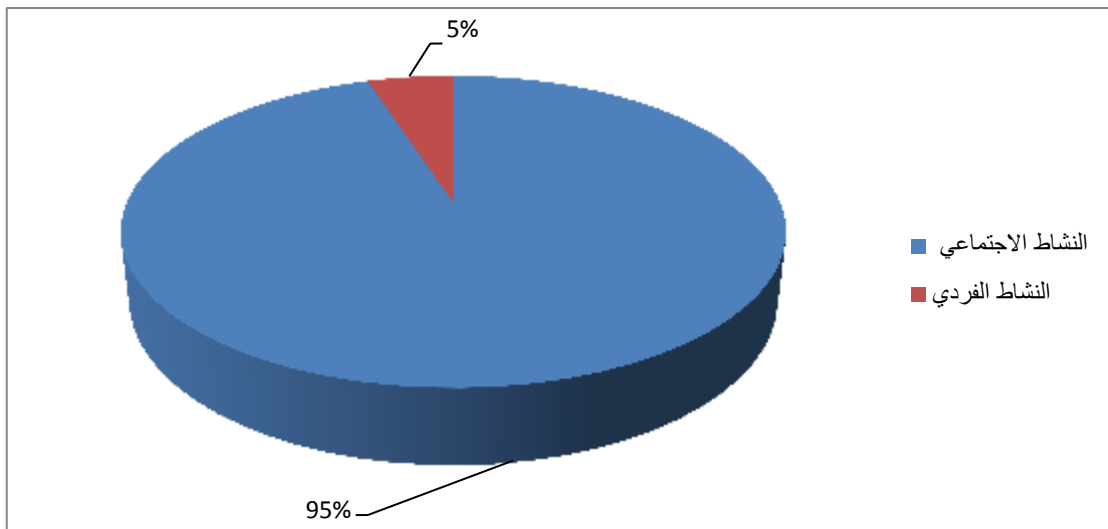
- ماهي الأنشطة التي تجد فيها عملية التعاون وحب العمل الجماعي والترويج عن النفس؟

جدول رقم 11: يبين الأنشطة التي تجد فيها حب التعاون والعمل الجماعي

الاجوبة	التكرار	النسبة المئوية
نشاط جماعي	57	%95
نشاط فردي	03	%05
المجموع	60	%100

من خلال الجدول اعلاه نلاحظ ان نسبة 95% من نشاط جماعي، بينما نسبة 05 % نشاط فردي.

ومنه نستنتج ان اغلبية التلاميذ الصم البكم يجد في النشاط الجماعي حب العمل والتعاون والترويج عن النفس.



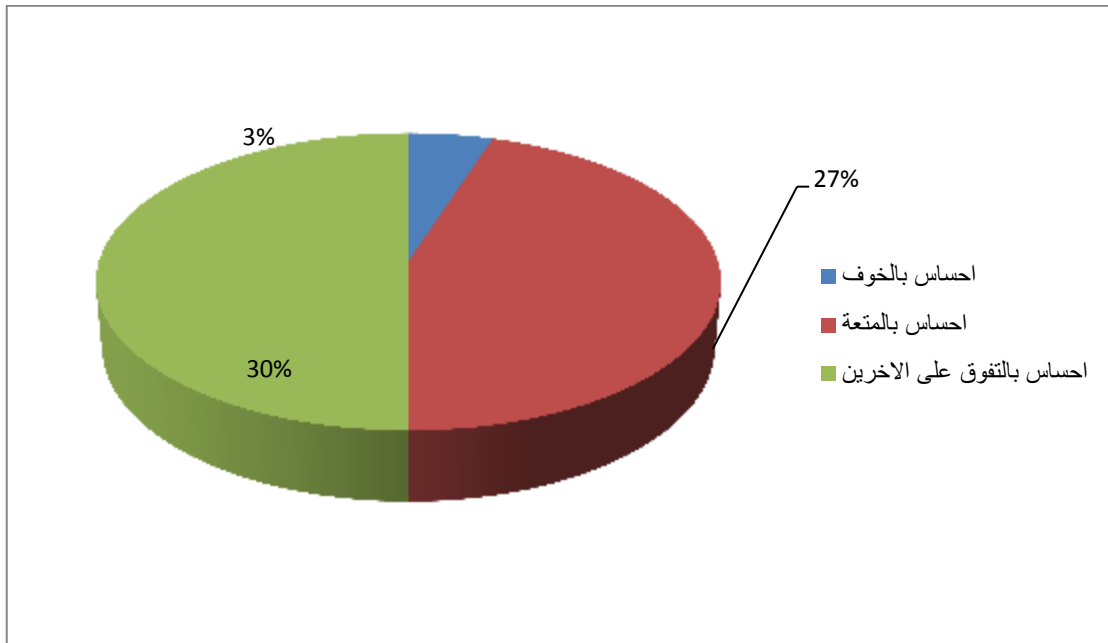
شكل رقم 9: يبين الأنشطة التي تجد فيها حب التعاون والعمل الجماعي

السؤال الثالث: كيف هو شعورك وانت تمارس نشاط رياضي جماعي؟

الجدول رقم 12: الشعور اثناء ممارسة الرياضة:

الاجوية	التكرار	النسبة المئوية
احساس بالخوف	03	%05
احساس بالمتعة	30	%50
احساس بالتفوق على الاخرين	27	%45
المجموع	60	%100

نلاحظ من خلال الجدول اعلاه ان نسبة 5 % يحسون بالخوف اثناء ممارسة الرياضة بينما نسبة 50 % يحسون بالمتعة ،اما نسبة 45 % يحسون بالتفوق على الاخرين.



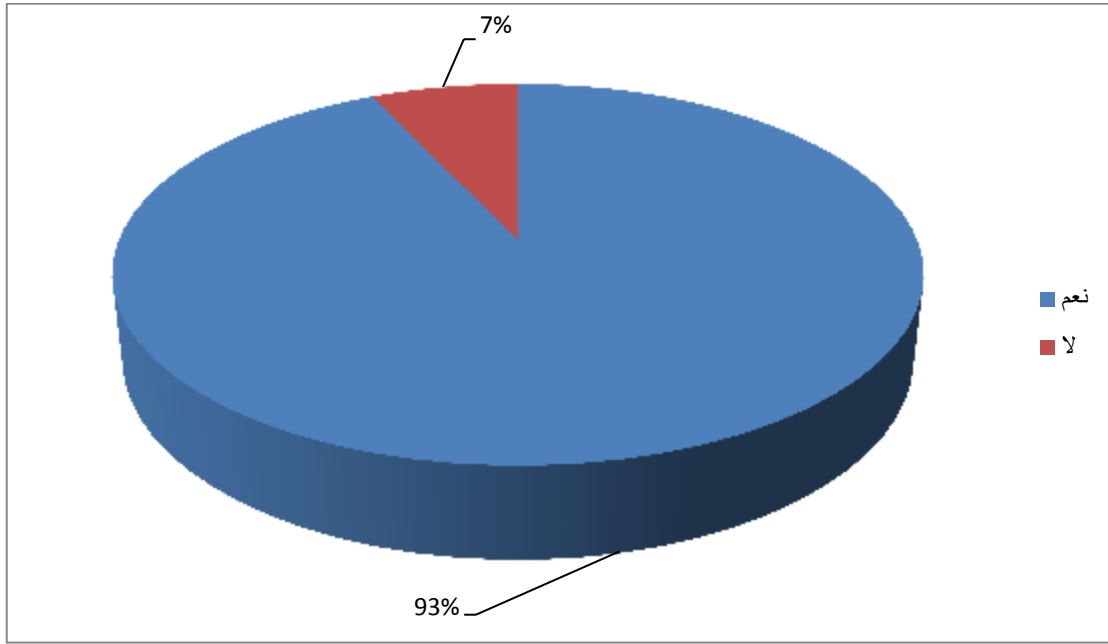
الشكل رقم 10: الشعور اثناء ممارسة الرياضة

السؤال الرابع: هل تشعر بالراحة اثناء مباراة كرة القدم؟

الجدول رقم 13: يبين الشعور بالراحة اثناء مباراة كرة القدم:

الاجوية	التكرار	النسبة المئوية
نعم	56	93.33%
لا	04	6.66%
المجموع	60	100%

من خلال الجدول اعلاه نلاحظ ان نسبة 93.33 % اجابوا بنعم ،ونسبة 6.66 اجابوا بلا ومنه نستنتج ان تلاميذ الصم البكم يشعرون بالراحة اثناء مباراة كرة القدم.



الشكل رقم 11: يبين الشعور بالراحة اثناء مباراة كرة القدم

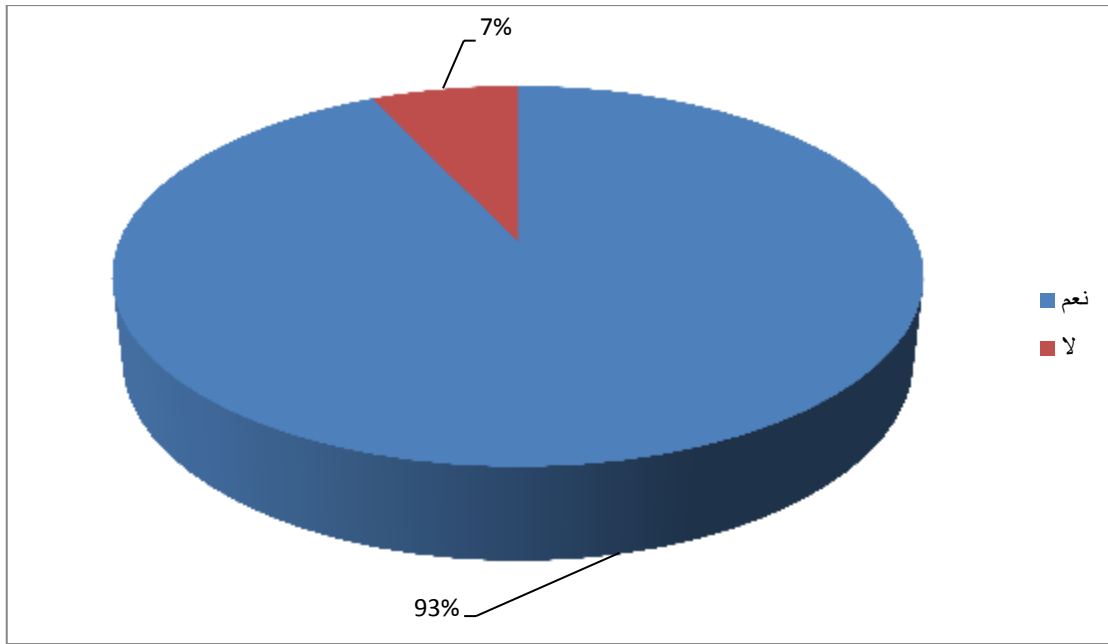
السؤال الخامس: هل تتلقى التشجيع من طرف العائلة لممارسة النشاط الرياضي ؟

الجدول رقم 14: يبين تلقي التشجيع من طرف العائلة لممارسة النشاط الرياضي.

الاجوبة	التكرار	النسبة المئوية
نعم	56	%93.33
لا	04	%6.66
المجموع	60	%100

نلاحظ من خلال الجدول اعلاه نلاحظ ان نسبة %93.33 من الاجابة كانت نعم ،بينما %6.66 نسبة اجابوا لا .

ومنه نستنتج ان اغلبية التلاميذ الصم البكم يتلقون تشجيع من طرف العائلة لممارسة النشاط الرياضي.



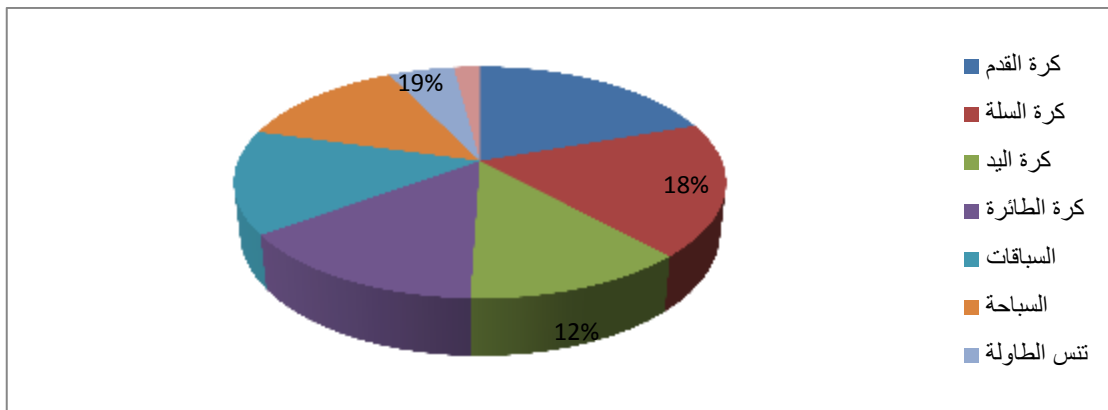
شكل رقم 12: يبين تلقي التشجيع من طرف العائلة لممارسة النشاط الرياضي

السؤال السادس: ما هي الأنشطة الرياضية الأكثر اهتماما بالنسبة لك؟

جدول رقم 15: يبين الأنشطة الرياضية الأكثر اهتمام:

الاجوية	التكرار	النسبة المئوية
كرة القدم	47	25.54%
كرة السلة	36	19.57%
كرة اليد	22	11.96%
كرة الطائرة	21	11.41%
السباقات	24	13.04%
السباحة	12	6.52%
رفع الاثقال	20	10.87%
البولينغ	02	1.09%

من خلال الجدول اعلاه يتبين لنا ان نسبة 25.54% تهتم بممارسة كرة القدم، ونسبة 19.87% تهتم بممارسة كرة السلة، ونسبة 11.96% تهتم بممارسة كرة اليد، ونسبة 11.41% تهتم بممارسة كرة الطائرة، ونسبة 13.04% تهتم بممارسة السباقات، ونسبة 6.52% تهتم بممارسة السباحة، ونسبة 10.87% تهتم بممارسة رفع الاثقال، بينما نسبة 1.09% ومنه نستنتج ان اهتمام التلاميذ الصم البكم بنشاطات رياضية واغلبها جماعية.



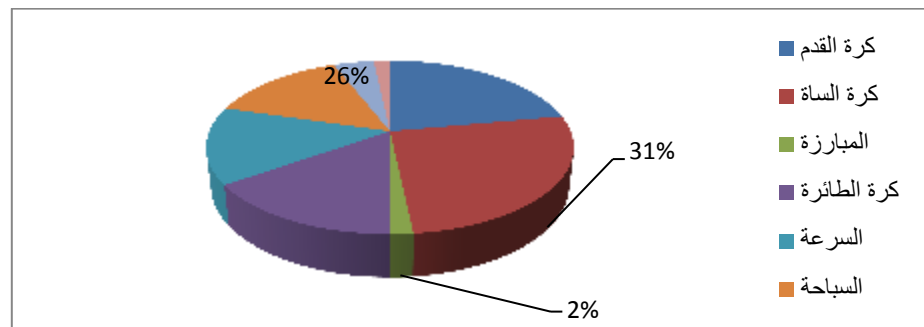
شكل رقم 13: يبين الأنشطة الرياضية الأكثر اهتمام:

السؤال السابع: ما هي الرياضة التي تشعر بالراحة عند متابعتها لها في التلفاز ؟

جدول رقم 16: يبين الرياضة التي تشعر بالراحة اثناء مشاهدتها في التلفاز

الاجوية	التكرار	النسبة المئوية
كرة القدم	35	19.08%
كرة السلة	34	18.48%
كرة اليد	22	11.96%
كرة الطائرة	25	13.59%
السباقات	26	14.13%
السباحة	23	12.50%
تنس الطاولة	09	4.89%
دفع الجلة	03	1.63%

من خلال الجدول اعلاة نلاحظ ان نسبة 19.08% تهتم بمشاهدة كرة القدم، ونسبة 18.48% نسبة مشاهدة كرة السلة، ونسبة 11.96% نسبة مشاهدة كرة اليد، ونسبة مشاهدة كرة الطائرة 13.59%، ونسبة 14.13 نسبة مشاهدة السباقات، ونسبة 12.50 نسبة مشاهدة السباحة، ونسبة 04.89% نسبة مشاهدة تنس الطاولة، بينما نسبة 1.63% نسبة مشاهدة دفع الجلة. ومنه نستنتج ان تلاميذ بعدة نشاطات رياضية واغلبها الجماعية من طرف تلاميذ هذه الفئة الصم اليكم عبر التلفاز



شكل 14: يبين الرياضة التي تشعر بالراحة اثناء مشاهدتها في التلفاز

استنتاج الفرضية الثانية: تحسين نفسية المعاق:

ما سبق ذكره تحليل نتائج المحور الثاني:

تبين لنا أن فئة المعاقين فئة الصم والبكم يرون في النشاط الرياضي فرصة لربط علاقات الصداقة بينهم وبين الأسوياء .

إن حب ممارسة النشاط الرياضي المكيف يعتبر فرصة للتغلب على العزلة الاجتماعية ودرس معاني الإخوة والتسامح لديهم .

ونرى أيضا بان النشاط الرياضي فائدة كبيرة في التخفيف في المعاناة التي يمكن أن يقع ذوي الاحتياجات الخاصة من توتر وانطواء.

كما ان ممارسات الرياضيات الجماعية تجعل فئة المعاقين الصم والبكم في نفسية جيدة كما تساعدهم على التخلص من مشاكل الحياة اليومية التي صادفهم فتجد أن الرياضة هي المنفذ الوحيد للخروج من الحالة نفسية سيئة.

بهذا النتائج نجد الفرضية الخاصة بالمحور الثاني قد تحققت هي أن للنشاط الرياضي خاصة الجماعية له دور هام في التخفيف من معاناة فئة الصم والبكم .

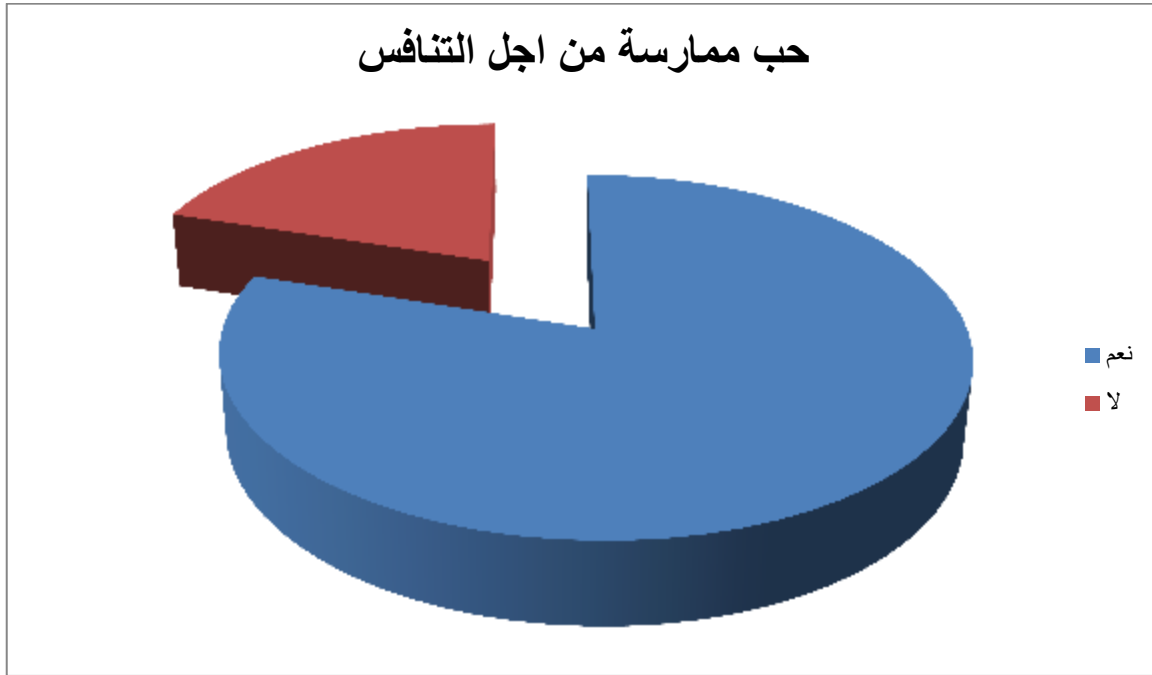
المحور الثالث: التفاؤل

السؤال الاول: هل تحب ممارسة الرياضة من اجل التنافس

الجدول رقم 17: يبين حب ممارسة الرياضة من اجل التنافس.

الاجوية	التكرار	النسبة المئوية
نعم	50	%80
لا	10	%20
المجموع	60	%100

من خلال الجدول نلاحظ ان نسبة %80 اجابوا بنعم ،بينما نسبة %20 اجابوا بلا.
ومنه نستنتج ان اغلبية التلاميذ الصم البكم يحبون ممارسة الرياضة من اجل التنافس.



شكل رقم 15: يبين حب ممارسة الرياضة من اجل التنافس.

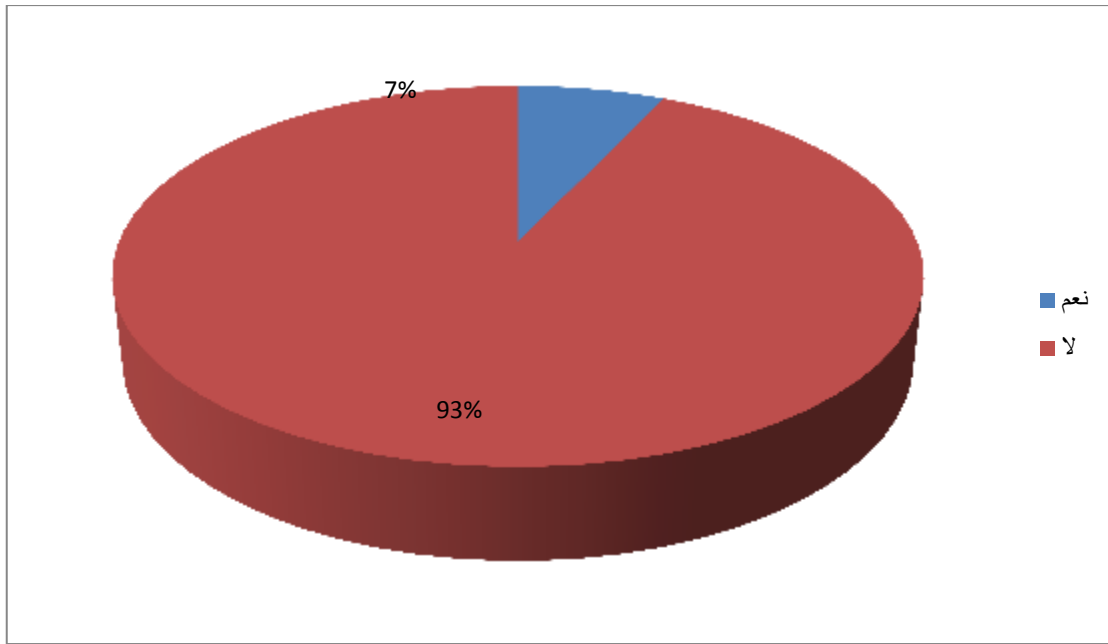
السؤال الثاني: هل لمنافسة دور في استعدادك بالفوز على الخصم؟

جدول رقم 18: يبين دور المنافسة في الاستعداد لفوز على الخصم.

الاجوية	التكرار	النسبة المئوية
نعم	56	93.33%
لا	04	6.66%
المجموع	60	100%

من خلال الجدول اعلاه ان نسبة 93.33% اجابوا بنعم بينما 6.66 نسبة التلاميذ اجابوا بلا.

ومنه نستنتج ان اغلبية تلاميذ هذه الفئة الصم البكم يكون مستعد لمنافسة الخصم قبل كل منافسة .



شكل رقم 16: يبين دور المنافسة في الاستعداد لفوز على الخصم

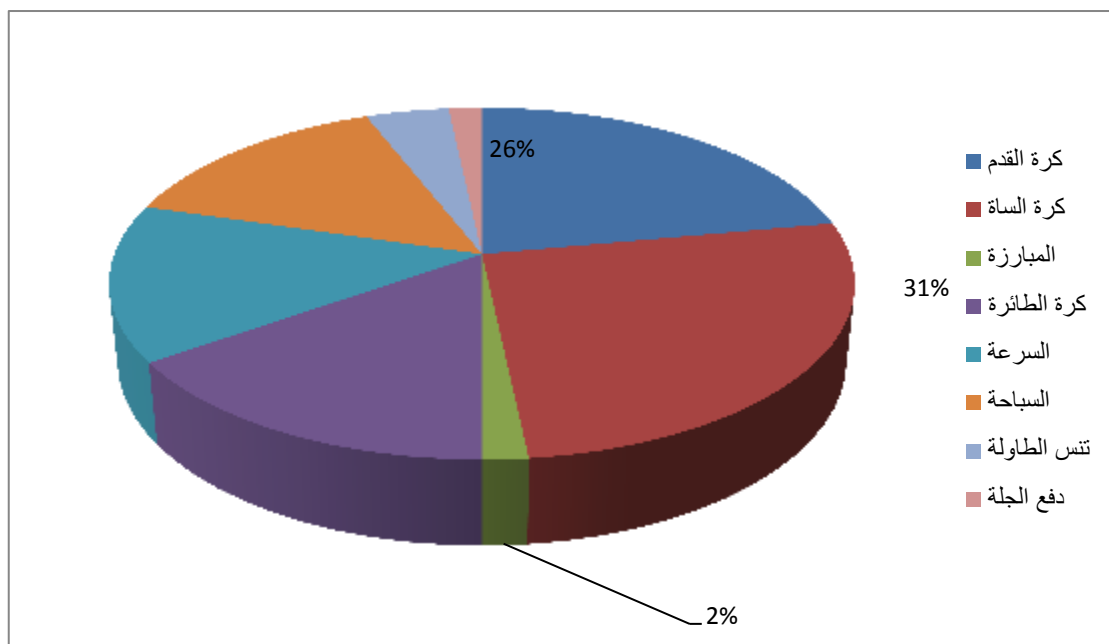
السؤال الثالث: ما هي الأنشطة التي تكون فيها التشجيع والمنافسة كبيرة مع زملائك؟

الجدول رقم 19: يبين الأنشطة التي تكون فيها التشجيع والمنافسة الكبيرة

الاجوية	التكرار	النسبة المئوية
كرة القدم	32	25.80%
كرة السلة	39	31.45%
كرة اليد	02	01.64%
كرة الطائرة	22	17.74%
السباقات	21	16.93%
السباحة	21	12.50%
تنس الطاولة	09	04.89%
دفع الجلة	03	1.63%

من خلال الجدول اعلاه نلاحظ ان نسبة 25.80% تهتم بممارسة كرة القدم ،ونسبة 31.45% نسبة الممارسين لكرة السلة،ونسبة 01.64% نسبة الممارسين لكرة اليد،ونسبة 17.74% نسبة الممارسين لكرة الطائرة،ونسبة 16.93% نسبة الممارسين للسباقات ،ونسبة 12.50% نسبة الممارسين للسباحة،ونسبة 04.89% نسبة الممارسين لتنس الطاولة،ونسبة 1.63% نسبة الممارسين لدفع الجلة.

ومنه نستنتج ان هناك اهتمام وتشجيع ومنافسة كبيرة مع زملائهم بعدة نشاطات رياضية واغلبها جماعي من طرف تلاميذ هذه الفئة الصم البكم عبر التلفاز.



شكل رقم 17: يبين الأنشطة التي تكون فيها التشجيع والمنافسة الكبيرة

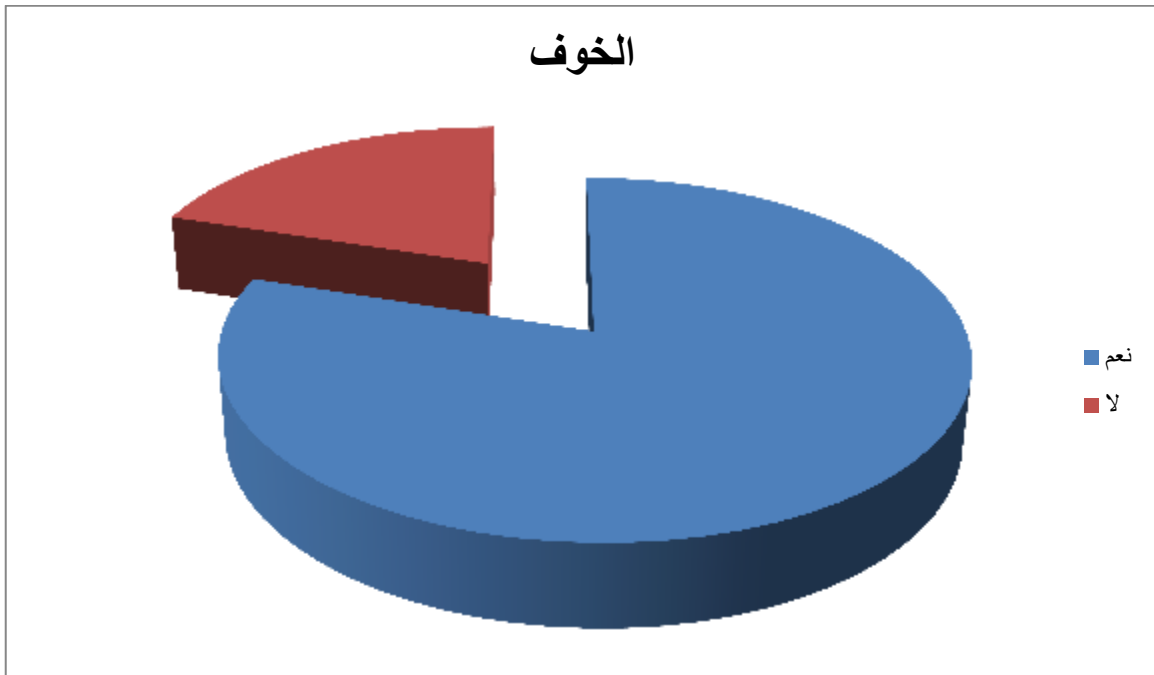
السؤال الرابع: هل تخاف من دخول المنافسات الرياضية؟

الجدول رقم 20: يبين الخوف من دخول المنافسة الرسمية.

الاجوية	التكرار	النسبة المئوية
نعم	10	%16.66
لا	50	%84.33
المجموع	60	%100

من خلال الجدول اعلاه نلاحظ ان نسبة 16.66% نسبة التلاميذ الذين اجابوا بنعم ،بينما نسبة 84.33% نسبة التلاميذ الذين اجابوا بلا.

ومنه نستنتج ان اغلبية التلاميذ الصم البكم لا يخافون من دخول المنافسة.



شكل رقم 19: يبين الخوف من دخول المنافسة الرسمية

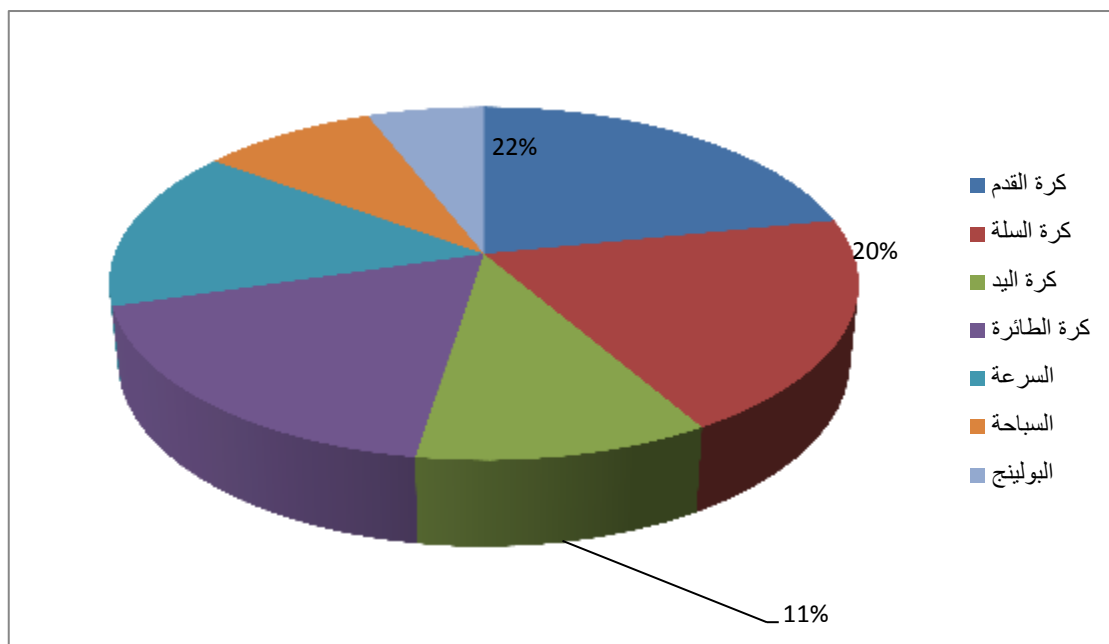
السؤال الخامس: ماهي الأنشطة التي تجد فيها روح التفاؤل والتحدي؟

الجدول رقم 21: يبين الأنشطة التي فيها روح التفاؤل والتحدي.

الاجوية	التكرار	النسبة المئوية
كرة القدم	40	21.85%
كرة السلة	37	20.27%
كرة اليد	02	11.47%
كرة الطائرة	22	17.74%
السباحة	21	9.29%
البولينغ	03	6.01%
السرعة	27	14.75%

من خلال الجدول اعلاه نلاحظ ان نسبة التلاميذ الصم البكم الذين يهتمون بممارسة كرة القدم 21.85%، ونسبة 20.27% نسبة الذين يهتمون بكرة السلة، ونسبة 11.47% يهتمون بكرة اليد، ونسبة 17.74% يهتمون بكرة الطائرة، ونسبة 9.29% يهتمون بالسباحة، ونسبة 6.01% يهتمون بالبولينغ، بينما نسبة 14.75% يهتمون بالسرعة.

ومنه نستنتج ان اغلبية التلاميذ الصم البكم يهتمون بالتشجيع ومنافسة كبيرة مع زملائك بعدة نشاطات رياضي واغلبها الجماعية .



شكل رقم 19: يبين الأنشطة التي فيها روح التفاؤل والتحدي.

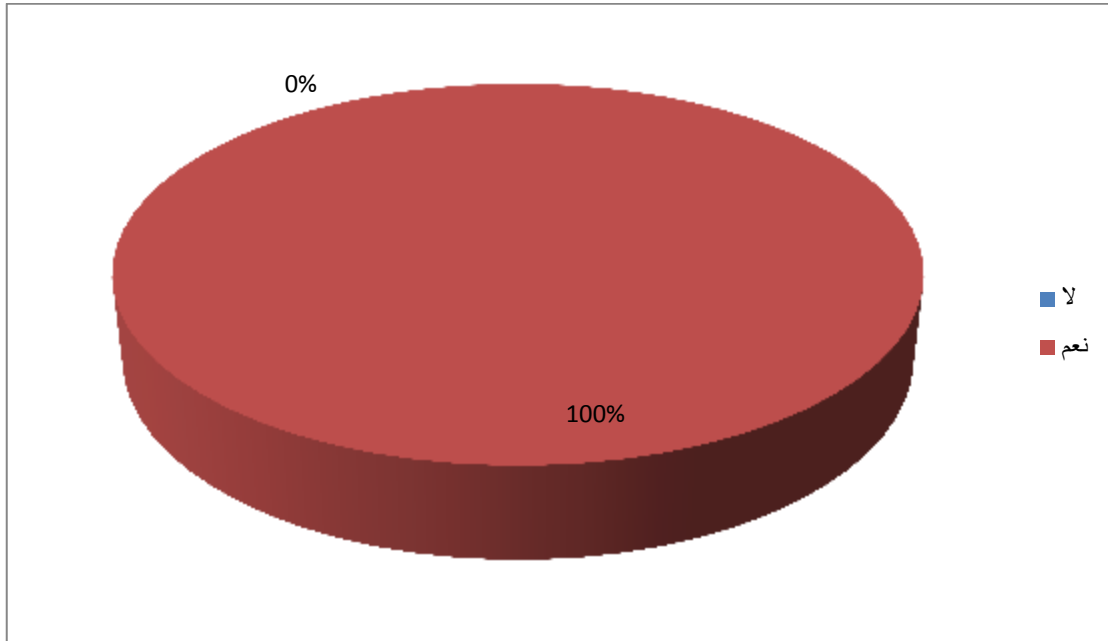
السؤال السادس: هل تشعر بالسعادة عندما تتحقق الفوز في النشاط الرياضي ؟

جدول رقم 22: يبين الشعور بالسعادة عند تحقيق الفوز:

الاجوبة	التكرار	النسبة المئوية
نعم	00	%00
لا	60	%100
المجموع	60	%100

من خلال الجدول اعلاه نلاحظ ان نسبة 0 % اجابوا بلا ،بينما نسبة 100% اجابوا بنعم.

ومنه نستنتج ان كل التلاميذ الصم البكم يشعرون بالسعادة عندما يحقق الفوز في النشاط الرياضي.



شكل رقم 20: يبين الشعور بالسعادة عند تحقيق الفوز

مناقشة الفرضيات :

- الانتظام الجيد في ممارسة الرياضات الجماعية من شأنه احداث توازن نفسي للمعاق.
- للرياضات الجماعية دور مهم في تحسين نفسية المعاقين الصم البكم.
- ممارسة الرياضات الجماعية من شأنها المساعدة في تنمية القيم الاجتماعية ومهارات التواصل بين هذه الفئة .

مناقشة الفرضية الاولى:

بعد ان افترضنا ان هناك دوافع اجتماعية ونفسية تدفع ذوي الاحتياجات الخاصة للممارسة الرياضة الجماعية وقد اثبتت نتائج التحليل الاستثمارات الاستبيانات صدق وصحة الفرضية ،وذلك من خلال تحليل اسئلة المحور الاول توازن نفسي وجدنا ان هناك عدة عراقيل لا تسمح لهم باختيار ما يصبون اليه ،لذلك راجع لعدة عوامل نقص المدرس ومعارضة الاسرة..

مناقشة الفرضية الثانية:

من خلال تحليل الفرضية وجدنا ان هناك انتظام جيد في ممارسة الرياضات الجماعية من شأنه احداث توازن نفسي للمعاق من خلال محور التخفيف من المعاناة قد اثبتت نتائج تحليل الاستبيانات صحة وصدق هذه الفرضية لان كل الاجابات التي تحصلنا عليها من التلاميذ توضح انهم يمارسون الرياضات الجماعية لابرار انفسهم مما يعكس شعورهم بالنقص ،وعدم وجود أي فروق بينهم وبين الاسوياء.

مناقشة الفرضية الثالثة:

من خلال تحليل جداول الفرضية الثالثة وهي ان ممارسة الرياضات الجماعية من شأنها المساعدة في تنمية القيم الاجتماعية ومهارات التواصل بين هذه الفئة.

الفصل الرابع: عرض وتحليل ومناقشة النتائج:

من خلال محور التفاوض قد اثبتت نتائج تحليل الاستثمارات الاستبائية صحة صحة وصدق هذه الفرضية لان كل الاجابات التي تحصلنا عليها من التلاميذ توضح انهم تنمية القيم الاجتماعية ومهارات التواصل بين هذه الفئة والمجتمع.