


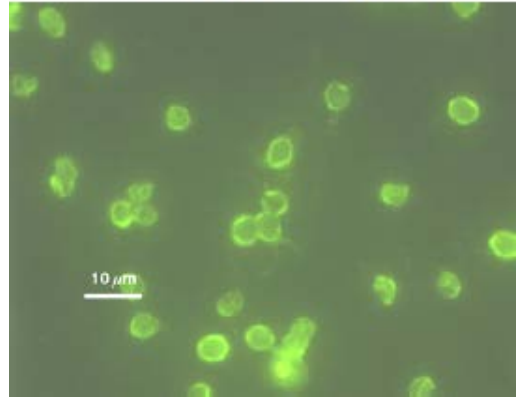
Annexe V

Détection et dénombrement par immunofluorescence directe (Photos des techniques développées de détection des cryptosporidies) Sylvain Quesy et *al.*(2007) :

Sans coloration

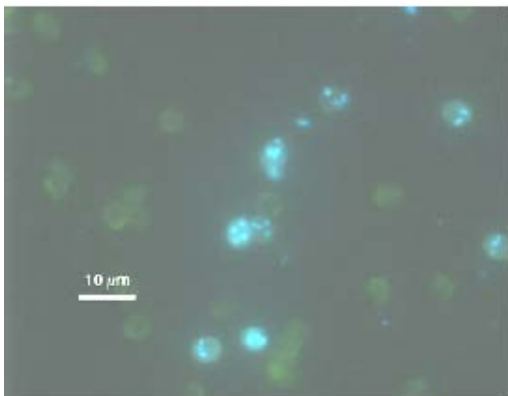


FITC (oocystes totaux)




Colorant FITC (Fluorescéine Iso Thio Cyanate) : pour la détection et le dénombrement des oocystes totaux

DAPI (unités viables)



Évaluation de la viabilité des oocystes à l'aide du colorant DAPI (4,6 –diamidino –2 –phenylindole)



Étude des modifications du phénotype de *Cryptosporidium parvum* après 10 passages de SDS-PAGE.